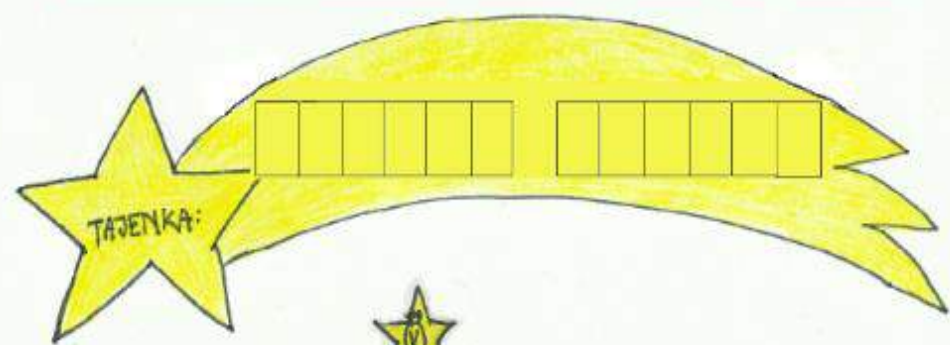


*Hádanka, která otestuje tvůj zrak*



Najdi na stromečku bonbony s písmeny. Potom písmena seřaď tak, jak jdou po sobě svisle dolů a vyjde ti tajenka.



Milí čtenáři,

představujeme vám nový školní časopis, který se jmenuje INFORMACE S TUŽKOU V RUCI.

Jednou za měsíc vám připravíme „zajímavé počteníčko“. Můžete se těšit na komiks,

recepty, zajímavosti o vesmíru, rozhovor a mnoho dalších témat. Časopis pro vás

bude připravovat třída 2.0 (sekunda). Snad se vám bude první číslo školního časopisu líbit.

Vaše sekunda

## **Na časopisu se podíleli:**

**Rozálie Hakalová**

**Klára Misařová**

**Milan Kvarda**

**Tomáš Krist**

**Isabella Caulfield**

**Miloslav Famfrel**

**Lukáš Horák**

**Kateřina Pálková**

**Ester Gregorová**

**Mikuláš Novotný**

**Robin Jeřábek**

**Nela Švecová**

**Amanda Kauzerová**

**Klára Kosíková**

**Veronika Kristová**

**Alexandra Hrnčířová**

**Tereza Federselová**

**Anna Koudelová**

**Vojtěch Svoboda**

**Adam Janíček**

**Dominik Ondrašík**



## ROZHOVOR S UČITELI

### Rozhovor s paní učitelkou Bakovou

- **Otázka:** „Co si přejete pod stromeček?“
- **Odpověď:** „Svatý pokoj.“
- **Otázka:** „Co připravujete na štědrovečerní večeři?“
- **Odpověď:** „Lososa a řízky se salátem.“
- **Otázka:** „Máte nějaké vánoční tradice? Jestli ano jaké?“
- **Odpověď:** „Stromeček, nejíme maso celý den.“
- **Otázka:** „Těšíte se na Vánoce?“
- **Odpověď:** „Ano, ale spíše až po Štědrém dni (po rozbalení dárků).“
- **Otázka:** „Jaký je váš oblíbený vánoční film/pohádka?“
- **Odpověď:** „Není čas se koukat na film/pohádku.“
- **Otázka:** „Jaké máte oblíbené vánoční písničky?“
- **Odpověď:** „Písničky od známých zpěváků (Karel Gott, Lucie Bílá).“
- **Otázka:** „Dáváte si předsevzetí do nového roku? Jestli ano, jaké?“
- **Odpověď:** „Moc si předsevzetí nedávám, ale občas abych tolik nekřičela.“
- **Otázka:** „Jaké je vaše oblíbené vánoční cukroví?“
- **Odpověď:** „Domácí vánočka, vanilkové rohlíčky.“

<u>4.....</u>	<u>Události z historie</u>
<u>5.....</u>	<u>Zajímavosti</u>
<u>6.....</u>	<u>Informace o zvířeti</u>
<u>7.....</u>	<u>Studentský horoskop</u>
<u>8-9.....</u>	<u>Pranostiky</u>
<u>10-11.....</u>	<u>Vyrábění</u>
<u>12.....</u>	<u>Příběh</u>
<u>13.....</u>	<u>Hádanka a vtipy</u>
<u>14-15.....</u>	<u>Komiks</u>
<u>16-17.....</u>	<u>Recept</u>
<u>18.....</u>	<u>Filmy</u>
<u>19.....</u>	<u>Knihy</u>
<u>20.....</u>	<u>Rozhovor s učiteli</u>

## UDÁLOSTI Z HISTORIE

### PRVNÍ HOLOCAUST (4.12. 1941)

- do terezínského koncentračního tábora dorazil první transport Židů
- v terezínském koncentračním táboře celkem zemřelo kolem 120 000 lidí

### POVINNÁ ŠKOLNÍ DOCHÁZKA (6. 12. 1774)

- Marie Terezie vydala reformu, ve které stojí, že děti mezi 6 a 12 lety (1. stupeň základní školy)
- musí chodit povinně do školy

### ÚTOK NA PEARL HARBOR (7. 12. 1941)

- Pearl Harbor je základna amerického námořnictva, která se nachází na ostrově Oahu na Havaji
- japonské císařské námořnictvo napadlo přístav Pearl Harbor a zničilo nebo poškodilo všech 8 amerických bitevních lodí kotvících v přístavu, ale nepodařilo se jim zničit žádnou letadlovou loď
- dále Američani přišli o 190 letadel a 155 jich bylo poškozeno
- Japonci přišli o 29 letadel a o 5 miniponorek
- kvůli tomuto útoku Američani vyhlásili následující den válku Japonsku a také vstoupili do 2. světové války
- na straně Británie, Ruska a dalších států bojujících proti Němcům

### BITVA U AYACUCHA (9. 12. 1824)

- konflikt mezi Španělskem a španělskými koloniemi v Jižní Americe
- v této bitvě vyhrály španělské kolonie (např. Peru, Argentina nebo Chile) a tím si zajistily definitivní nezávislost

### UNICEF (11. 12. 1946)

- tento den byla založena společnost UNICEF

### PRVNÍ LIDÉ NA JIŽNÍM PÓLU (14. 12. 1911)

- Nor Roald Amundsen a jeho výprava dosáhli jižního pólu

### NAROZENÍ JANA EVANGELISTY PURKYNĚ (18. 12. 1787)

- Jan Evangelista Purkyně byl český fyziolog, anatom a biolog
- studoval na Gymnáziu v Mikulově

### ZEMĚTŘESENÍ V INDICKÉM OCEÁNU (26. 12. 2004)

- zemětřesení způsobilo vlnu tsunami, která zabila 200 000 lidí hlavně v Indonésii

### OBJEVENÍ NEPTUNU (28. 12. 1611)

- Galileo Galilei jako první člověk objevil planetu Neptun, ovšem ji mylně označil za hvězdu

## Tipy na vánoční knihy


### Polibek v Londýně - Catherine Riderová

Londýn, týden před Vánoci. Jason je ve městě svých snů poprvé – a proti vůli rodičů chce zanechat studia práv a stát se hercem. Cassie Winterová má plné zuby filmů, divadel i herců – a má k tomu opravdu dobrý důvod. A tihle dva se setkají na představení Bidníků. A jelikož se Cassie ze všech sil snaží vyhnout rozhovoru se svou mámou a Jason touží oddálit rozhovor s rodinou, rozhodnou se vyrazit na tour po Londýně a jeho divadelních scénách. A třeba se ukáže, že pár společně strávených dní změní jejich osud.



### Příšerné příběhy vánoční - Chris Priestley


V sedmi příbězích prodchnutých tajuplnou, strašidelnou atmosférou čeká na čtenáře spousta geniálně nečekaných zvrátů a samozřejmě nezbytné, hrůzu nahánějící poučení, že není radno porušovat pravidla ani psané či nepsané zákony a že zlé, zlomyslné chování je po zásluze potrestáno.



### Vánoční koleda – Charles Dickens

Obchodník Ebenezer Scrooge je lakotný. Vlastně miluje jen jedno - peníze! Hromadí je a škulí, kde se dá. Ani o Vánocích, svátcích klidu a míru, nedokáže být laskavý a štedrý. Brzy se ale má všechno změnit... O Štědrém dnu má Scrooge podivnou vidinu, ve které ho navštíví jeho zemřelý společník Jakub Marley. Tajemným hlasem mu prozradí, že se mu zjeví tři duchové, kteří starému skrblíkovi pomůžou stát se lepším člověkem, pokud on bude chtít. Ke Scroogeovi skutečně postupně přijdou záhadní návštěvníci - duch minulých Vánoc, duch letošních Vánoc a duch příštích Vánoc. Připomenou mu jeho dětství, zavedou ho do chudé rodiny jeho písaře a ukážou mu, jaké štěstí prožívá o svátcích jeho nemajetný synovec se svými dětmi. Poslední duch odhalí obchodníkovi děsivou budoucnost...

Zlému lakomci spadnou klapky z očí a rozhodne se pro zásadní životní změnu...



# FILMY

## Polární expres

- Fantasy/Dobrodružný film
- USA, 2004
- v ČR uvedeno 9. 12. 2004
- Hodnocení: 65% se líbí

## Sám doma

- Dobrodružný film/komedie
- USA, 1990
- v ČR uvedeno 12. 12. 1991
- Hodnocení: 86% se líbí

## Grinch

- Fantasy film
- USA, 2018
- V ČR uvedeno 8. 11. 2018
- Hodnocení: 68% se líbí

## Vánoce naruby

- Filmová komedie
- USA, 2004
- V ČR uvedeno 24. 11. 2004
- Hodnocení: 54% se líbí

## Vánoční koleda

- Fantasy film
- USA, 2009
- V ČR uvedeno 19. 11. 2009
- Hodnocení: 74% se líbí

## Velká vánoční jízda

- Fantasy film
- Velká Británie, 2011
- v ČR uvedeno 11. 11. 2011
- Hodnocení: 72% se líbí

## Špindl

- Romantický film
- Česko, 2017
- v ČR uvedeno 21. 12. 2017
- Hodnocení: 36% se líbí

## Ledové království 2

- Fantasy film
- USA, 2019
- v ČR uvedeno 21. 11. 2019
- Hodnocení: 76% se líbí

## Santa má bráchu

- Fantasy film
- USA, 2007
- v ČR uvedeno 10. 11. 2007
- Hodnocení: 54% se líbí

## Táta je doma 2

- Komédie
- USA, 2017
- v ČR uvedeno 23. 11. 2017
- Hodnocení: 58% se líbí

# VESMÍRNÉ ZAJÍMAVOSTI

## MARS

- pojmenována podle boha války Marta
- 2. nejmenší planeta Sluneční soustavy
  - 4. planeta směrem od Slunce
- poprvé spatřena někdy mezi 4 000 př. n. l.-3 000 př. n. l.
  - tehdy byla planeta symbolem ohně a krve
- nejvyšší hora Marsu a celé soustavy je vyhaslá sopka OlympusMons, která měří 27 km
  - má dva měsíce Phobos a Deimos (oba nepravidelného tvaru)



symbol Marsu

## Zajímavosti ze světa (a Vánocích):

### Vánoce:

Slovo Vánoce pochází z německého výrazu Weinachten, což znamená svatá noc (vá = wei, noc = nacht + e). Čili nebylo využito překladu, nýbrž převzetí a přizpůsobení původního německého výrazu. A právě s Vánoci, které píšeme podle pravidel českého pravopisu taky s velkým V (stejně jako němci, kde je velké počáteční písmeno typické), je spojeno mnoho zvyklostí a tradic, u nichž už mnohdy ani nevíme, proč se to vůbec dělá.

### Advent:

Slovo Advent pochází z latiny (adventus = příchod) a symbolizuje začátek liturgického roku a přípravu na Vánoce. Vyznačuje se dvojím očekáváním – slavností narození Ježíše Krista a jeho druhého příchodu na konci času. Adventem je nazýváno období čtyř neděl před Vánočními svátky (pravosláví uznává původních 6 týdnů).

# Sob polární

Už z názvu lze vyčíst, že tento houževnatý živočich obývá severní oblasti Ameriky a Grónska a také severní Evropu a Asii. Patří mezi jediné zdomácnělé sudokopytníky a to především jako tažné zvíře, protože dokáže za rok ujít až 5 000 km při hledání pastviny, jelikož je býložravec. Odhaduje se, že je zdomácnělých okolo 3 milionů sobů. Sobi jsou stále v pohybu. Při migracích je ve stádu okolo 100 000 jedinců. Na Aljašce byla spatřena stáda o počtu 500 000 sobů.

Doba páření začíná v září, kdy se provádějí klasické souboje. Na rozdíl od jelenů se i samicím tyčí na hlavě paroží. Novorozené sobí tele je nezávislé a již hodinu po porodu může bez problémů chodit. Když jsou mrazivé a studené noci, je vysoká úmrtnost telat i přesto, že je tele schopné zvýšit svou tělesnou teplotu pětkrát více.

Sob se dožívá 12-15 let, někteří jedinci se dožívají až 20 let. Příčinou smrti může

být napadení přirozeným nepřítelem jako je vlk, rys, medvěd a rosomák.

A proč je sob poslem Vánoc?

Sobi se objevili poprvé ve spojitosti se Santou v básni

*Account of a Visit from st.*

*Nicholas* v roce 1823. V

pozdějším zpracování v písni

*The night before Christmas,*

se objevuje osm sobů-*Dasher,*

*Dancer, Prancer, Vixen, Comet*

*Cupid, Dunder a Blixem.*

9. sob *Rudolph* se objevil v roce

1939 v písni, kde má rudý

*nos, kvůli kterému není mezi*

ostatní přijímán, až když ho

Santa požádá, aby je vedl v

mlze. Příběh patří v USA mezi

velmi oblíbené.

## Ingredience na ovocnou náplň:

- 125g směsi ze ¾ hrozin, sultánek, korintek a ¼ proslazované kůry
- 25g nasekaných mandlí nebo vlašských ořechů
- 125g sušených meruněk nebo jiného sušeného ovoce dle chuti
- 2 jablka
- 4 lžice hnědého cukru nebo 4 lžice medu
- 4 lžice brandy
- 1 lžička skořice, ½ lžičky hřebíčku, ¼ lžičky sušeného zázvoru a nastrouhaný muškátový oříšek
- Šťáva a nastrouhaná kůra z 1 pomeranče
- 20g másla

## Ingredience na frangipani:

- 150 g másla
- 150 g pískového cukru
- 85 g mouky
- 1 malá lžička prášku do pečiva
- 100 g jemně mletých mandlí
- 2 vejce velikosti M
- 1 lžička mandlového extraktu
- plátky loupaných mandlí na ozdobu
- cukr moučka na ozdobu

## Postup:

Nejdříve si připravíme křehké těsto. Lehce změkklé máslo nakrájíme na menší kostky. Na pracovní plochu si odměříme mouku, cukr, mleté mandle a nastrouhanou citrónovou kůru. Odměříme mléko a rozšleháme do něj žloutek.

Nyní vidličkou rychle zpracujeme máslo a mouku a pak postupně jen prsty zapracováváme ostatní ingredience. Vlijeme mléko se žloutkem a zpracujeme v těsto. Utvoříme bochánek, zabalíme do fólie a necháme v ledničce asi 30 minut odpočívat.

Společně s těstem si připravíme ovocnou náplň mincemeat, pokud nepoužijeme koupěnou. Je hotová také asi za 30 minut, ale musí ještě vystydnout. Nejdříve v mixéru nasekáme sušené ovoce a sušené meruňky, pokud nekoupíme míchanou směs nakrájenou na kostičky. Mandle lehce opražíme a nasekáme ne příliš jemno. Oloupeme a nakrájíme na menší kostky dvě jablka.

V hrnci zahřejeme šťávu a nastrouhanou kůru z pomeranče, přidáme jablka a kandované ovoce a koření. Na mírném ohni vaříme asi 20 minut, dokud se jablka téměř nerozpadnou, směs je nutné pravidelně míchat. Na konci varu přidáme cukr a brandy, promícháme a necháme na plochem talíři vystydnout.

Předehřejeme troubu na 180 °C. Těsto vyjmeme z ledničky a vyválíme na lehce pomoučněné ploše asi do 2mm tloušťky. Vykrajujeme kolečka podle velikosti plechu na muffiny, tedy většinou vykrajovátkem o průměru asi 8 cm, těsto musí být vysoké až k okrajům formy, aby se vytvořily košíčky k naplnění.

Vkládáme do máslem vymazaných forem, každý koláček naplníme lžičkou ovocné náplně mincemeat, ale nesmí být úplně k okraji, a dáme plech do ledničky.

Připravíme si mandlové frangipani. Do kuchyňského robotu dáme do mísy máslo, cukr a šleháme do pěny. Postupně přidáváme vejce, mandle, mouku a mandlový extrakt. Vyjmeme plech s koláčky z ledničky a na koláčky rozprostřeme až k okrajům mandlovou směs frangipane, ozdobíme plátky mandlí. Pečeme ve vyhřáté troubě asi 15–20 minut do zlatova. Vyjmeme, necháme lehce vystydnout na mřížce a pocukrujeme.



# Inspirace na vánoční dobroty

## Skořicové sněhuláčky

### Ingredience:

- 125g změkklého másla
- 175g třtinového cukru
- 115g zlatého sirupu
- 1 vejce
- 1 lžička vanilkového extraktu
- 320g hladké mouky
- Špetka mleté skořice
- ¼ lžičky jedlé sody
- bílá a tmavá čokoládová poleva, červený marcipán a strouhaný kokos na zdobení



### Příprava jídla:

1. Troubu předehřejte na 180°C. Máslo, cukr a sirup prošlehejte do světlé pěny.
2. Přidejte vejce a vanilkový extrakt, promíchejte. Přisypte mouku prosátou se sodou a skořicí a vypracujte těsto.
3. Nechte aspoň půl hodiny odležet.
4. Z těsta vytvarujte kuličky o velikosti vlašského ořechu a rozložte je na plech. Kuličky lehce zploštěte.
5. Ve středu udělejte díru (nebojte se těstem projet buď tenkou rukojetí vařečky, nebo tužkou až na plech).
6. Pečte zhruba 15 minut.
7. Základ na sněhuláky nechte vychladnout a pak jej polijte rozpuštěnou bílou čokoládou a posypte kokosem.
8. Z marcipánu vymodelujte nosy a vtiskněte je do díry uprostřed.
9. Z rozpuštěné tmavé čokolády udělejte oči a pusy.

## Mince pie z mandlového těsta s mandlovým francipánem

### Ingredience na křehké těsto (cca 12 koláčků):

- 250g hladké mouky
- 25g jemně mletých mandlí
- 150g másla
- 75g pískového cukru
- jemně nastrohaná kůra z 1 citrónu
- 1 žloutek
- 75ml mléka



### Ovocná náplň mincemeat:

1 sklenice (asi 400 g) koupené náplně tzv. mincemeat nebo si připravte vlastní ovocnou náplň

### BERAN 21.3.- 20.4

Milí Berani, rozšiřte si vědomosti, dořešte všechny „resty“ nebudou vás čekat žádné tresty .

### BÝK 21.4.- 21.5.

Drazí býci, žádné drama nečekejte, ale stále něco vylepšujte.

### BLÍŽENCI 22.5.- 21.6.

Veselí bliženci, pozor na přílišné nadšení, ať to není pro ostatní k zbláznění.

### RAK 22.6.- 22.7.

Úspěšní raci, nejdřív práce povinnosti, pak zasloužený odpočinek a radosti.

### LEV 23.7.- 22.8.

Odvážní lvi, berte věci s nadhledem a nedívejte se přísným pohledem

### PANNA 23.8.- 22.9.

Starostlivé panny, zbytečné starosti si nedělejte a úspěšně se vzdělávejte.

### VÁHY 23.9.- 23.10.

Šťastné váhy, naše rada zní: „Trpělivost růže přináší“.

### ŠTÍR 24.10.- 22.11.

Sebevědomí štíři, myslete na to, že bez přátel a kamarádů nepůjde vše podle plánů.

### STŘELEK 23.11.- 21.12.

Váhaví střelci, důležitá rozhodnutí a činnosti vás odmění velkou radostí.

### KOZOROH 22.12.- 20.1.

Učenliví kozorozi, „netlačte tolik na pilu“, tak zní dobrá rada radilů.

### VODNÁŘ 21.1.- 20.2.

Kamarádští vodnáři, tento měsíc se vám vše vydaří.

### RYBY 21.2.- 20.3.

Zasněžené ryby, unáhlená rozhodnutí se vám určitě nevyplatí.



NA ŠTEDRÝ  
VEČER  
Ponešou



vajíčka

slepičky

MRÁZ

Boží  
NAROZENÍ -  
Lima  
SE  
udrži  
BEZ  
PROMĚNY


JITRA  
jasmín

jestli  
vítu  
vánocích  
veje  
jest

A  
obloha  
ČISTÁ

úroda  
HOJNÁ  
příští  
ROK jistá  
8  
hajnasti  
dobrá  
naděje

# PRVNÍ KAPITOLA



Pokračování příště



# TI NEJLEPŠÍ Z (NEJLEPŠÍCH)

1. vyhlášení *adela za*  
Milan Kvarda  
Vojtěch Voboda




Milan Panda  
zábavný, vtipná, dost  
populární, hodný...  
ad.

Francouzský kuchař  
divný francouz, co je  
jeom bagety a marmelády  
lédov

Cybil Adam  
něda,  
sichika  
WAVLE

Franta Horáček  
pole.  
Sport  
moms  
#POLE



**KDYŽ**  
VÁNOCE  
obíjí stromy  
**SNEHEM**  
tak  
je  
POSYPE  
JARO  
Květem

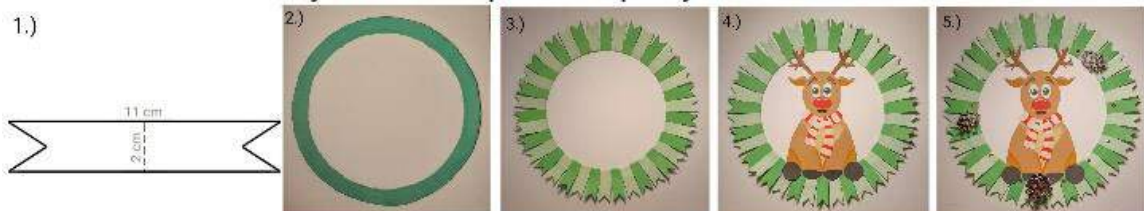


## Vyrob si vánoční věnec

### Návod na výrobu vánočního věnečku:

- Budeme potřebovat:
- barevné papíry
  - karton nebo tvrdý papír
  - lepidlo, případně tavnou pistoli
  - nůžky
  - třpytky
  - fixy a pastelky

**Postup:** Nejdříve si vystříhni kolečko z kartonu (průměr cca 25 cm) a nabarvi ho nazeleno podle obrázku č.2. Dále si překresli šablonu, kterou najdeš na obrázku č.1 a několikrát (cca 38x) si ji vystříhni z barevného papíru. Ty pak uprostřed přelož a oblep kolem vystřiženého kola. Tím získáš základ vánočního věnce. Potom si vytvoř z barevného papíru nějaký symbol Vánoc (já jsem zvolila soba) a tento obrázek nalep doprostřed věnce. Věnec potom můžeš dozdobit například třpytkami nebo šiškami. Tento výrobek můžeš pověsit třeba na dveře nebo na okno. Přeji ti hodně trpělivosti při vyrábění.




### Jak originálně zabalit čokoládu :

- Budeš potřebovat:
- barevný papír
  - nůžky, lepenku, lepidlo
  - fixy
  - třpytky a další doplňky na dozdobení

**Jednoduchý postup:** Nejprve si čokoládu zabal do barevného papíru jakékoli barvy. Poté na si na obal zvol motiv (například sněhulák, ježíšek, sob, tučňák). Všechny části motivu si můžeš buď nakreslit na obal nebo vystříhnout z papíru a nalepit. Nakonec můžeš zezadu napsat věnování a obal bude hotov.

## Hádanka a vtipy

1. Jaký nástroj je ARPA?
2. Silnější žárovky jsou plněny směsí dusíku a ....
3. Obilovina začínající na J- .
4. Jméno hlavní postavy z filmu Dívka na koštěti.
5. Křestní jméno Stalina.
6. Jak se zastarale říkají brambory.
7. Hudební skupina , jenž složila píseň – Radio GA GA.



5,2,5,3,4,3,2

Santa si tento rok musí udělat nový cestovní pas kvůli ..... Anglie.

Letos žádné vánoce nebudou, řekl jsem ježíškovi, že jsi byl hodný a on smíchy umřel.

Co padá, ale nikdy se nezraní ? Sníh

Tři králové přišli kdysi dávno oné prosincové noci navštívit novorozeného Ježíška v chlévě. Jeden z nich uklouzl na slámě a hnul si kotníkem: „ Ježíši Kriste.“ Marie se zamyšleně zahleděla na Josefa: „ Hmmm, to zní mnohem lépe než Adolf.“

Tati odkud je vlastně Ježíšek? „Chlapče, když se tak podívám na většinu dárců, řekl bych že z Číny.

Proč čápi létají na zimu na jih ? Protože kdyby tam místo toho šli, trvalo by jim to celou věčnost.

Jak se říká starému sněhulákovi? Louže.



## Sněžná hračka

Anette se nadechla čistého zimního vzduchu. Klidně se zvedla z promrzlé země a oprášila

ruce od sněhu. Otočila se a zamračila se. „Kate tohle není vtipný!“ zvolala. „Kde jsi?“

Odpovědí jí bylo ticho. Neklidně přešlapovala ve sněhu. Od místa, kde stála, vedly stopy.

Kate musela jít tudy... Co jí to napadlo, to neví, že je to tady nebezpečné?

Anette vzdychla a vydala se po stopách své kamarádky. Stopy vedly čím dál hlouběji do lesa.

Stíny kolem Anette se prodlužovaly a sněhu pomalu ubývalo, jelikož koruny stromů houstly.

A pak ji spatřila – Kate ležící bezmocně na zemi, nohu zaklíněnou pod kořenem.

„Panebože!“ vykřikla Anette a vrhla se k ní. Po horečných minutách vyprošťování

z podkořene se jí podařilo Kate postavit na nohy.

„Co tu děláš, Kate? Mohla jsi zakopnout hůř a zlomit si vaz! Mohla jsi zemřít!“

Třásla jí tak usilovně, že ji vskutku málem zlomila vaz.

„Hej, uklidni se,“ smála se Kate. „Jsem v pohodě, jen trochu otřesená. Pojďme ale, všichni se

už po nás určitě shánějí.“

„Jo, pojďme už,“ zamumlala Anette. „Pojďme...“

Zarazila se. „Moment- já-já neznám cestu...“

Anette se s obavami ohlédla na Kate. „Neboj se, já cestu znám.“ Řekla s úsměvem Kate.

Lehce Anette stiskla ruku a vykročila. Chvilí šly po zamrzlé zemi ,ale pak Kate zabočila ještě

hlouběji do lesa. Anette se zamračila a vytrhla se jí. „Tudy ale cesta nevede Kate!“ „Máš

pravdu,“ ušklíbala se Kate.

Náhle se prudce ochladilo. Anette zírala s otevřenou pusou na Kate. Vlastně už to nebyla

Kate: stál před ní obrovský démon. Nestačila ani vykřiknout a démon ji pohltit.



## Návod na výrobu 3D sněhuláka

**Budeme potřebovat:** - provázek nebo vlnu

- tekutý škrob nebo tekuté lepidlo

- 2 balónky

- lepenka

- miska

- štětec

a další doplňky na dozdobení

**Postup:** Nejprve nafoukneme balónky. Jeden o trochu více, ten bude tělo sněhuláka. Druhý menší, ten bude hlava. Balónky k sobě přilepíme lepenkou. Poté provázek omotáme křížem krážem okolo obou balónků. Nejlepší bude když vymotáme celé klubíčko (čím více jsou balónky omotány, tím je dílo pevnější). Po obmotání balónků si připravíme misku do které nalijeme škrob nebo lepidlo. Nalijeme škrob (lepidlo) na balónky a poté ho štětcem roztíráme. Celé dílo necháme zaschnout cca 24 hodin. Po uschutí propíchneme balónky a vyndáme je ven. Sněhuláka nakonec můžeme dozdobit například vyrobeným kloboučkem, šálou, mrkvičkou a knoflíky.



